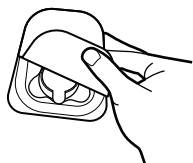




**1.** Vask hænder før brug. Sundhedspersonale skal bære handsker under prøvetagning.



**2.** Fjern enheden fra bakken.



**3.** Drej hættten af det kompatible rør.



**4.** Tryk røret ind i enheden med fyldningslinjerne udad, indtil det sidder godt fast.



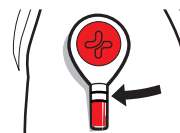
**5.** Træk flappen væk fra den røde knap.



**6.** Fjern det klare låg fra den røde knap.



**7.** Klargør skulderen. Sæt enheden på den rene skulder, og tryk på knappen for at starte prøvetagning.



**8.** Lad røret fylde i 5 minutter. Fjern enheden, hvis blodet når den øverste fyldningslinje, inden tiden er gået.



**9.** Fjern enheden ved at trække den af fra den ene side.



**10.** Fjern røret fra knappen med et let drej og træk nedad.



**11.** Klik hættten helt på røret. Bland i henhold til producentens mærkning.

**Kontakt os  
for hjælp:  
+1 800-257-2370**

## OVERSATTE INSTRUKTIONER

- The Tasso+ instructions for use and translations can be found on the Tasso website:
- Die Gebrauchsanweisung und die Übersetzungen von Tasso+ finden Sie auf der Tasso-Website:
- Las instrucciones de uso de Tasso+ y las traducciones se pueden encontrar en el sitio web de Tasso:
- Le istruzioni per l'uso e le traduzioni di Tasso+ sono disponibili sul sito Web di Tasso:
- La notice d'utilisation du Tasso+ et des versions traduites sont disponibles sur le site Web de Tasso :
- De gebruiksaanwijzing voor de Tasso+ en vertalingen zijn te vinden op de Tasso-website:
- Instruktionerna för användning och översättningar tillhörande Tasso+ finns på Tassos webbplats:
- A Tasso+ használati utasítás és annak fordításai megtalálható a Tasso weboldalon:
- Návod na použitie a preklady Tasso+ nájdete na webovej stránke spoločnosti Tasso:
- Tasso+-brugsanvisninger og -oversættelser findes på Tassos websted:
- Tasso+-brugsanvisningen og -oversættelser findes på Tasso-nettstedet:
- Tasso+ -käyttöohjeet ja käänökset löytyvät Tasson verkkosivuilta:

<https://www.tassoinc.com/eu/tassoplus-ifu>

## TILSIGTET FORMÅL

Giver mulighed for selvudtagning af en kapillær blodprøve i forbindelse med et kompatibelt prøveudtagningsrør.

## MATERIALER, DER MEDLEVERES

Hver bakke indeholder én Tasso+-enhed.

## BORTSKAFFELSE

Følg de lokale retningslinjer for bortskaffelse af brugte eller defekte spidse og skarpe instrumenter som biofarligt materiale.

## NØDVENDIGE MATERIALER (medfølger ikke)
















- Kompatibelt rør, se producentens mærkning
- Handsker (til sundhedspersonale)
- Antibakterielle vådservietter
- Bandage
- Varmepakke eller anden metode til opvarmning af armen

## ADVARSLER

- Kun til receptpligtig brug.
- Kun til engangsbrug.
- Må ikke genanvendes.
- Må ikke bruges, hvis emballagen er blevet åbnet eller beskadiget.
- Opbevares uden for børns rækkevidde.
- Der kan forekomme mindre blå mærker eller restmærker på prøveudtagningsstedet.
- Må ikke anvendes efter udløbsdatoen.
- Beregnet til selvbrug eller til brug af sundhedspersonale.
- Skal bruges i siddende stilling, da der kan opstå svimmelhed ved enhver blodprøvetagningsprocedure.
- Ikke til brug på spædbørns hæle.
- Brugerne skal validere brugen af produktet til deres specifikke diagnostiske assay.
- Kun til udvortes brug.

*Enhver alvorlig hændelse, der er opstået i forbindelse med udstyret, skal indberettes til fabrikanten, den autoriserede repræsentant og den kompetente myndighed i den medlemsstat, hvor brugeren og/eller patienten er hjemmehørende.*

## SYMBOLER

- |   |                         |   |   |
|---|-------------------------|---|---|
|  REF | Katalognummer           |  | Se brugsanvisningen                             |
|  LOT | Partinummer             |  | Denne enhed indeholder skarpe genstande         |
|      | Sidste anvendelsesdato  |  | Må ikke anvendes, hvis emballagen er beskadiget |
|      | Kun til engangsbrug     |  | Kun til receptpligtig brug                      |
|      | Opbevares ved 18-28°C   |  | Steriliseret ved bestråling                     |
|      | Transport ved 25-85% RF |  | Må ikke steriliseres efter brug                 |
|      | CE-mærke                |  | Medicinsk udstyr                                |
|      | Importør                |   |   |