



**1.** Was uw handen vóór gebruik. Gezondheidszorgmedewerkers moeten handschoenen dragen tijdens de afname.



**2.** Verwijder het apparaat uit het bakje.



**3.** Draai de dop van het compatibele buisje.



**4.** Druk met de vullijnen naar buiten het buisje in het hulpmiddel totdat het goed zit.




**5.** Trek het lipje van de rode knop.



**6.** Verwijder de doorzichtige afdekking van de rode knop.



**7.** Maak de schouder klaar. Plaats het hulpmiddel op de schoongemaakte schouder om de afname te starten.



**8.** Laat de buis gedurende 5 minuten vullen. Verwijder het instrument wanneer het bloed de bovenste vullijn bereikt voordat de tijd voorbij is.



**9.** Verwijder het instrument door het aan een kant los te maken.



**10.** Verwijder het buisje van de knop door het licht te draaien en naar beneden te trekken.



**11.** Klik de dop volledig op de buis. Meng in overeenstemming met het etiket van de fabrikant.

**Neem contact met ons voor hulp:  
+1 800-257-2370**

### VERTAALDE INSTRUCTIES

- The Tasso+ instructions for use and translations can be found on the Tasso website:
- Die Gebrauchsanweisung und die Übersetzungen von Tasso+ finden Sie auf der Tasso-Website:
- Las instrucciones de uso de Tasso+ y las traducciones se pueden encontrar en el sitio web de Tasso:
- Le istruzioni per l'uso e le traduzioni di Tasso+ sono disponibili sul sito Web di Tasso:
- La notice d'utilisation du Tasso+ et des versions traduites sont disponibles sur le site Web de Tasso :
- De gebruiksaanwijzing voor de Tasso+ en vertalingen zijn te vinden op de Tasso-website:
- Instruktionerna för användning och översättningar tillhörande Tasso+ finns på Tassos webbplats:
- A Tasso+ használati utasítása és annak fordításai megtalálhatók a Tasso weboldalon:
- Návod na použitie a preklady Tasso+ nájdete na webovej stránke spoločnosti Tasso:
- Tasso+-brugsanvisninger og -oversættelser findes på Tassos websted:
- Tasso+-brugsanvisningen og -oversættelser findes på Tasso-nettstedet:
- Tasso+ -käyttöohjeet ja käännökset löytyvät Tasson verkkosivuilta:

<https://www.tassoinc.com/eu/tassoplus-ifu>

### BEOOGD DOEL

Hiermee kunt u zelf een capillair bloedstaal afnemen in combinatie met een compatibel reservoir voor staalname.

### VERSTREKTE MATERIALEN

Elk bakje bevat één Tasso+ hulpmiddel.

### VOOR EENMALIG GEBRUIK

Volg de lokale richtlijnen om gebruikte of defecte scherpe voorwerpen te verwijderen als biologisch gevaarlijk materiaal.

### BENODIGDE MATERIALEN (Niet verstrekt)
















- Compatibel buisje, raadpleeg het etiket van de fabrikant
- Handschoenen (voor zorgverleners)
- Wattenstaafje met alcohol
- Verband
- Warmtepak of een andere methode om de arm te verwarmen

### WAARSCHUWING

- Alleen op voorschrift.
- Voor eenmalig gebruik.
- Niet opnieuw steriliseren.
- Niet gebruiken als de verpakking van het apparaat geopend of beschadigd is.
- Buiten bereik van kinderen houden.
- Kleine kneuzingen of restsporen kunnen voorkomen op de plaats waar het monster wordt genomen.
- Niet gebruiken na de houdbaarheidsdatum.
- Bedoeld voor zelfgebruik of gebruik door een zorgverlener.
- Gebruik in zittende houding omdat de persoon kan flauwvallen bij een bloedafnameprocedure.
- Niet voor gebruik in de hiel van kinderen.
- Gebruikers moeten het gebruik van het product voor hun specifieke diagnostische assay valideren.
- Alleen voor extern gebruik.

*Elk ernstig incident dat zich heeft voorgedaan in verband met het hulpmiddel moeten worden gemeld aan de fabrikant, de gemachtigde en de bevoegde autoriteit van de lidstaat waar de gebruiker en/of de patiënt is gevestigd.*

### SYMBOLLEN

- |   |                         |   |   |
|---|-------------------------|---|---|
|  REF | Catalogusnummer         |  i | Raadpleeg de gebruiksaanwijzing             |
|  LOT | Partijnummer            |  ⚠ | Dit instrument bevat scherpe onderdelen     |
|      | Gebruiken vóór          |    | Niet gebruiken als het pakket beschadigd is |
|      | Voor eenmalig gebruik   |    | Alleen op voorschrift                       |
|      | Bewaren bij 18-28°C     |    | Gesteriliseerd door bestraling              |
|      | Transport bij 25-85% RV |    | Niet opnieuw steriliseren                   |
|      | 2797 CE-markering       |    | Medisch instrument                          |
|      | Importeur               |   |   |