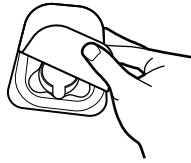


PAKKAUSELOSTE KÄYTTÖOHJEET



1. Pese kädet ennen käyttöä. Terveystuotteen henkilöstön tulee käyttää käsiä näytteenoton aikana.



2. Poista laite lokerosta.



3. Kierrä korkki auki sopivasta näytteenottoputkesta.



4. Kun täyttöviivat osoittavat ulospäin, paina näytteenottoputki laitteeseen, kunnes se on tiukasti kiinni.




5. Irrota punaisen painikkeen suojakalvo.



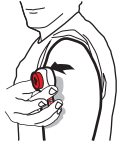
6. Poista punaisen painikkeen kirkas suojakansi.



7. Valmistele olkapää. Kiinnitä laite puhdistettuun olkapäähän ja paina painiketta aloittaaksesi verinäytteen keräämisen.



8. Anna putken täytyä viisi minuuttia. Poista laite, jos verta on kerätty ylämpään merkkiiviivan asti ennen määrärajan loppumista.



9. Poista laite irrottamalla se toisesta reunasta.



10. Irrota näytteenottoputki vetämällä ja kiertämällä putkea kevyesti alaspäin.



11. Sulje näytteenottoputki huolellisesti korkilla. Sekoita näyte valmistajan merkintöjen mukaan.

**Ota meihin yhteyttä
saadaksesi apua:
+1 800-257-2370**

KÄÄNNETYT OHJEET

- The Tasso+ instructions for use and translations can be found on the Tasso website:
- Die Gebrauchsanweisung und die Übersetzungen von Tasso+ finden Sie auf der Tasso-Website:
- Las instrucciones de uso de Tasso+ y las traducciones se pueden encontrar en el sitio web de Tasso:
- Le istruzioni per l'uso e le traduzioni di Tasso+ sono disponibili sul sito Web di Tasso:
- La notice d'utilisation du Tasso+ et des versions traduites sont disponibles sur le site Web de Tasso :
- De gebruiksaanwijzing voor de Tasso+ en vertalingen zijn te vinden op de Tasso-website:
- Instruktionerna för användning och översättningar tillhörande Tasso+ finns på Tassos webbplats:
- A Tasso+ használati utasítása és annak fordításai megtalálhatók a Tasso weboldalon:
- Návod na použitie a preklady Tasso+ nájdete na webovej stránke spoločnosti Tasso:
- Tasso+-brugsanvisninger og -oversættelser findes på Tassos websted:
- Tasso+-brugsanvisningen og -oversættelser findes på Tasso-nettstedet:
- Tasso+ -käyttöohjeet ja käännökset löytyvät Tasson verkkosivuilta:

<https://www.tassoinc.com/eu/tassoplus-ifu>

SUUNNITeltu KÄYTTÖTARKOITUS

Mahdollistaa kapillaariverinäytteen keräämisen itse yhteensopivan näytteenottoputken avulla.

TOIMITETUT MATERIAALIT

Jokainen lokero sisältää yhden Tasso+ -laitteen.

HÄVITTÄMINEN

Noudata paikallisia ohjeita käytettyjen tai viallisten terävien esineiden hävittämisestä, sillä ne käsitetään biologisesti vaaralliseksi materiaaliksi.

TARVITTAVAT MATERIAALIT (Ei pakkauksessa)
















- Yhteensopiva näytteenottoputki, katso valmistajan merkinnät
- Käsineet (Terveystuotteen henkilöstölle)
- Desinfointilappuja
- Sidostarpeet
- Lämpöpakkaus tai vastaava olkapään lämmitykseen

VAROITUKSET

- Vain reseptillä saatava tuote.
- Kertakäyttöinen.
- Älä steriloit uudelleen.
- Älä käytä, jos pakkaus on avattu tai vaurioitunut.
- Säilytettävä lasten ulottumattomissa.
- Näytteenottokohdassa saattaa esiintyä pieniä mustelmia tai muita jälkiä.
- Älä käytä viimeisen käyttöpäivän jälkeen.
- Tarkoitettu käytettäväksi itse tai terveydenhuollon henkilöstön toimesta.
- Istu käyttäessäsi laitetta, koska minkä tahansa verinäytteen ottamisen yhteydessä saattaa esiintyä pyörtymistä.
- Ei sovellu verinäytteen ottamiseen vauvojen kantapäästä.
- Käyttäjien on määritettävä, soveltuuko laite heidän diagnoosinsa määrittämiseen.
- Vain ulkoiseen käyttöön.

Kaikista laitteeseen liittyvistä vakavista vaaratilanteista on ilmoitettava valmistajalle, valtuutetulle edustajalle ja sen jäsenvaltion toimivaltaiselle viranomaiselle, jossa käyttäjä ja/tai potilas asuu.

SYMBOLIT

- | | | | |
|---|---|---|---|
|  | Luettelonumero |  | Katso käyttöohjeet |
|  | Eränumero |  | Tämä laite sisältää teräviä osia |
|  | Viimeinen käyttöpäivä |  | Ei saa käyttää, jos pakkaus on vaurioitunut |
|  | Kertakäyttöinen |  | Vain reseptillä saatava tuote |
|  | Säilytyslämpötila 18–28 °C |  | Steriloitu sädetämällä |
|  | Kuljetuksen Kosteusolosuhteet 25–85% RK |  | Ei saa steriloida uudelleen |
|  | CE-merkki |  | Lääketieteellinen laite |
|  | Maahantuoja | | |