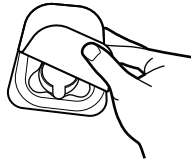




**1.** Pese kädet ennen käyttöä. Terveysthuollon henkilöstön tulee käyttää käsiin näytteenoton aikana.



**2.** Poista laite lokerosta.



**3.** Kierrä korkki auki sopivasta näytteenottoputkesta.



**4.** Kun täyttöviivat osoittavat ulospäin, paina näytteenottoputki laitteeseen, kunnes se on tiukasti kiinni.



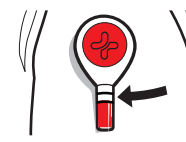
**5.** Irrota punaisen painikkeen suojakalvo.



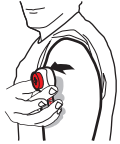
**6.** Poista punaisen painikkeen kirkas suojakansi.



**7.** Valmistele olkapää. Kiinnitä laite puhdistettuun olkapäähän ja paina painiketta aloittaaksesi verinäytteen keräämisen.



**8.** Anna putken täytyä viisi minuuttia. Poista laite, jos verta on kerätty ylimpään merkkiiviivan asti ennen määrärajan loppumista.



**9.** Poista laite irrottamalla se toisesta reunasta.



**10.** Irrota näytteenottoputki vetämällä ja kiertämällä putkea kevyesti alaspäin.



**11.** Sulje näytteenottoputki huolellisesti korkilla. Sekoita näyte valmistajan merkintöjen mukaan.

**Ota meihin yhteyttä  
saadaksesi apua:  
+1 800-257-2370**

## KÄÄNNETYT OHJEET

- The Tasso+ instructions for use and translations can be found on the Tasso website:
- Die Gebrauchsanweisung und die Übersetzungen von Tasso+ finden Sie auf der Tasso-Website:
- Las instrucciones de uso de Tasso+ y las traducciones se pueden encontrar en el sitio web de Tasso:
- Le istruzioni per l'uso e le traduzioni di Tasso+ sono disponibili sul sito Web di Tasso:
- La notice d'utilisation du Tasso+ et des versions traduites sont disponibles sur le site Web de Tasso :
- De gebruiksaanwijzing voor de Tasso+ en vertalingen zijn te vinden op de Tasso-website:
- Instruktionerna för användning och översättningar tillhörande Tasso+ finns på Tassos webbplats:
- A Tasso+ használati utasítása és annak fordításai megtalálhatók a Tasso weboldalon:
- Návod na použitie a preklady Tasso+ nájdete na webovej stránke spoločnosti Tasso:
- Tasso+-brugsanvisninger og -oversættelser findes på Tassos websted:
- Tasso+-brugsanvisningen og -oversættelser findes på Tasso-nettstedet:
- Tasso+ -käyttöohjeet ja käännökset löytyvät Tasson verkkosivuilta:

<https://www.tassoinc.com/eu/tassoplus-ifu>

## SUUNNITELTU KÄYTTÖTARKOITUS

Mahdollistaa kapillaariverinäytteen keräämisen itse yhteensopivan näytteenottoputken avulla.

### TOIMITETUT MATERIAALIT

Jokainen lokero sisältää yhden Tasso+ -laitteen.

### HÄVITTÄMINEN

Noudata paikallisia ohjeita käytettyjen tai viallisten terävien esineiden hävittämisestä, sillä ne käsitetään biologisesti vaaralliseksi materiaaliksi.

### TARVITTAVAT MATERIAALIT (Ei pakkauksessa)
















- Yhteensopiva näytteenottoputki, katso valmistajan merkinnät
- Käsineet (Terveysthuollon henkilöstölle)
- Desinfointilappuja
- Sidostarpeet
- Lämpöpakkaus tai vastaava olkapään lämmitykseen

### VAROITUKSET

- Vain reseptillä saatava tuote.
- Kertakäyttöinen.
- Älä steriloi uudelleen.
- Älä käytä, jos pakkaus on avattu tai vaurioitunut.
- Säilytettävä lasten ulottumattomissa.
- Näytteenottokohdassa saattaa esiintyä pieniä mustelmia tai muita jälkiä.
- Älä käytä viimeisen käyttöpäivän jälkeen.
- Tarkoitettu käytettäväksi itse tai terveydenhuollon henkilöstön toimesta.
- Istu käyttäessäsi laitetta, koska minkä tahansa verinäytteen ottamisen yhteydessä saattaa esiintyä pyörtymistä.
- Ei sovellu verinäytteen ottamiseen vauvojen kantapäästä.
- Käyttäjien on määritettävä, soveltuuko laite heidän diagnoosinsa määrittämiseen.
- Vain ulkoiseen käyttöön.

*Kaikista laitteeseen liittyvistä vakavista vaarailanteista on ilmoitettava valmistajalle, valtuutetulle edustajalle ja sen jäsenvaltion toimivaltaiselle viranomaiselle, jossa käyttäjä ja/tai potilas asuu.*

### SYMBOLIT

- |   |   |   |   |
|---|---|---|---|
|  REF | Luettelonumero                                  |  | Katso käyttöohjeet                          |
|  LOT | Eränumero                                       |  | Tämä laite sisältää teräviä osia            |
|      | Viimeinen käyttöpäivä                           |  | Ei saa käyttää, jos pakkaus on vaurioitunut |
|      | Kertakäyttöinen                                 |  | Vain reseptillä saatava tuote               |
|      | Säilytyslämpötila<br>18–28 °C                   |  | Steriloitu sädetämällä                      |
|      | Kuljetuksen<br>Kukosteusolosuhteet<br>25–85% RK |  | Ei saa steriloida uudelleen                 |
|      | CE-merkki                                       |  | Lääketieteellinen laite                     |
|      | Maahantuoja                                     |   |   |