

NOTICE D'UTILISATION DU PRODUIT



1. Lavez-vous les mains avant utilisation. Les professionnels de la santé doivent porter des gants pendant le prélèvement.




2. Retirez l'appareil de l'emballage.



3. Dévissez le bouchon du tube compatible.



4. Enfoncez le tube à fond dans le dispositif avec les lignes de remplissage vers l'extérieur.




5. Décollez la pellicule du bouton rouge.



6. Retirez le couvercle transparent du bouton rouge.



7. Préparez l'épaule. Collez le dispositif sur l'épaule propre et appuyez sur le bouton pour commencer le prélèvement.



8. Laissez le tube se remplir pendant 5 minutes. Retirez le dispositif si le sang atteint la ligne supérieure avant la fin du temps prévu.



9. Retirez le dispositif en le décollant à partir d'un des côtés.



10. Retirez le tube du bouton en le tournant légèrement et en tirant vers le bas.



11. Enfoncez le capuchon à fond sur le tube. Mélangez selon l'étiquetage du fabricant.

**Contactez-nous
pour obtenir
de l'aide:
+1 800-257-2370**

INSTRUCTIONS TRADUITES

- The Tasso+ instructions for use and translations can be found on the Tasso website:
- Die Gebrauchsanweisung und die Übersetzungen von Tasso+ finden Sie auf der Tasso-Website:
- Las instrucciones de uso de Tasso+ y las traducciones se pueden encontrar en el sitio web de Tasso:
- Le istruzioni per l'uso e le traduzioni di Tasso+ sono disponibili sul sito Web di Tasso:
- La notice d'utilisation du Tasso+ et des versions traduites sont disponibles sur le site Web de Tasso :
- De gebruiksaanwijzing voor de Tasso+ en vertalingen zijn te vinden op de Tasso-website:
- Instruktionerna för användning och översättningar tillhörande Tasso+ finns på Tassos webbplats:
- A Tasso+ használati utasítása és annak fordításai megtalálhatók a Tasso weboldalon:
- Návod na použitie a preklady Tasso+ nájdete na webovej stránke spoločnosti Tasso:
- Tasso+-brugsanvisninger og -oversættelser findes på Tassos websted:
- Tasso+-brugsanvisningen og -oversættelser findes på Tasso-nettstedet:
- Tasso+ -käyttöohjeet ja käännökset löytyvät Tasson verkkosivuilta:

<https://www.tassoinc.com/eu/tassoplus-ifu>

UTILISATION PRÉVUE

Permet l'auto-prélèvement d'un échantillon de sang capillaire quand utilisé avec un réservoir de prélèvement d'échantillon compatible.

MATÉRIEL FOURNI

Chaque emballage contient un appareil Tasso+.

MISE AU REBUT

Veillez suivre les directives locales pour l'élimination des objets coupants usagés ou défectueux en tant que produit à risque biologique.

MATÉRIEL NÉCESSAIRE (non fourni)













- Tube compatible, se reporter à l'étiquetage du fabricant.
- Gants (pour les prestataires de soins)
- Tampon alcoolisé
- Pansement
- Coussin chauffant ou autre méthode de réchauffement du bras

MISES EN GARDE

- Utilisation sur ordonnance uniquement.
- Exclusivement à usage unique.
- Ne pas stériliser.
- Ne pas utiliser le produit si la pochette est ouverte ou endommagée.
- Conserver hors de la portée des enfants.
- Une ecchymose mineure ou des marques résiduelles peuvent survenir au site de prélèvement de l'échantillon.
- Ne pas utiliser après la date de péremption.
- Conçu pour être auto-utilisé ou utilisé par un professionnel de santé.
- Utiliser sur un sujet assis, car un évanouissement peut survenir avec toute procédure de prise de sang.
- Ne pas utiliser sur le talon de nourrissons.
- Les utilisateurs doivent vérifier que l'utilisation du produit correspond à leurs tests diagnostiques spécifiques.
- Pour usage externe uniquement.

Tout événement indésirable grave survenu en rapport avec ce dispositif doit être signalé au fabricant, au représentant autorisé et à l'autorité compétente de l'État membre dans lequel l'utilisateur et/ou les patients sont établis.

SYMBOLES

-  Référence du catalogue
-  Numéro du lot
-  Date limite d'utilisation
-  Exclusivement à usage unique
-  Conserver entre 18 °C et 28 °C
-  Transporter dans une HR de 25 % à 85 %
-  Utilisation sur ordonnance uniquement
-  Stérilisé par irradiation
-  Ne pas stériliser
-  Dispositif médical
-  Marquage CE
-  Importateur