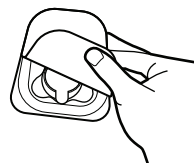




1. Lavez-vous les mains avant utilisation. Les professionnels de la santé doivent porter des gants pendant le prélèvement.



2. Retirez l'appareil de l'emballage.



3. Dévissez le bouchon du tube compatible.



4. Enfoncez le tube à fond dans le dispositif avec les lignes de remplissage vers l'extérieur.



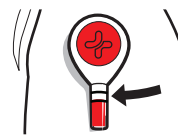
5. Décollez la pellicule du bouton rouge.



6. Retirez le couvercle transparent du bouton rouge.



7. Préparez l'épaule. Collez le dispositif sur l'épaule propre et appuyez sur le bouton pour commencer le prélèvement.



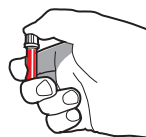
8. Laissez le tube se remplir pendant 5 minutes. Retirez le dispositif si le sang atteint la ligne supérieure avant la fin du temps prévu.



9. Retirez le dispositif en le décollant à partir d'un des côtés.



10. Retirez le tube du bouton en le tournant légèrement et en tirant vers le bas.



11. Enfoncez le capuchon à fond sur le tube. Mélangez selon l'étiquetage du fabricant.

**Contactez-nous
pour obtenir
de l'aide:
+1 800-257-2370**

INSTRUCTIONS TRADUITES

- The Tasso+ instructions for use and translations can be found on the Tasso website:
- Die Gebrauchsanweisung und die Übersetzungen von Tasso+ finden Sie auf der Tasso-Website:
- Las instrucciones de uso de Tasso+ y las traducciones se pueden encontrar en el sitio web de Tasso:
- Le istruzioni per l'uso e le traduzioni di Tasso+ sono disponibili sul sito Web di Tasso:
- La notice d'utilisation du Tasso+ et des versions traduites sont disponibles sur le site Web de Tasso :
- De gebruiksaanwijzing voor de Tasso+ en vertalingen zijn te vinden op de Tasso-website:
- Instruktionerna för användning och översättningar tillhörande Tasso+ finns på Tassos webbplats:
- A Tasso+ használati utasítása és annak fordításai megtalálhatók a Tasso weboldalon:
- Návod na použitie a preklady Tasso+ nájdete na webovej stránke spoločnosti Tasso:
- Tasso+-brugsanvisninger og -oversættelser findes på Tassos websted:
- Tasso+-bruksanvisningen og -oversættelser finnes på Tasso-nettstedet:
- Tasso+ -käyttöohjeet ja käännökset löytyvät Tasson verkkosivuilta:

<https://www.tassoinc.com/eu/tassoplus-ifu>



Tasso, Inc.
400 2nd Ave. W
Seattle, WA 98119 États-Unis
www.tassoinc.com



Swiss AR Services AG
Industriestrasse 47
6300 Zug
Switzerland



MedEnvoy Switzerland
Gotthardstrasse 28
6302 Zug
Switzerland



Marquage CE



Importateur

SYMBOLES



Référence du catalogue



Consulter le mode d'emploi



Numéro du lot



Ce dispositif contient des objets coupants



Date limite d'utilisation



Ne pas utiliser si le paquet est endommagé



Exclusivement à usage unique



Conservé entre 18 °C et 28 °C



Utilisation sur ordonnance uniquement



Transporter dans une HR de 25 % à 85 %



Stérilisé par irradiation



Ne pas réstériliser



Dispositif médical