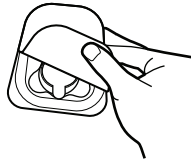


## BEIPACKZETTEL - ANWEISUNGEN FÜR DEN GEBRAUCH



**1.** Vor der Anwendung Hände waschen. Das medizinische Personal muss bei der Entnahme Handschuhe tragen.



**2.** Entfernen Sie das Gerät aus dem Fach.



**3.** Drehen Sie die Kappe vom kompatiblen Röhrchen ab.



**4.** Drücken Sie das Röhrchen mit den Fülllinien nach außen in das Gerät, bis es fest sitzt.




**5.** Ziehen Sie die Lasche vom roten Knopf ab.



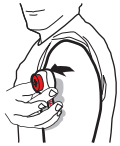
**6.** Entfernen Sie die durchsichtige Abdeckung des roten Knopfes.



**7.** Bereiten Sie die Schulter vor. Kleben Sie das Gerät auf die saubere Schulter und drücken Sie den Knopf, um die Entnahme zu starten.



**8.** Lassen Sie das Röhrchen 5 Minuten lang füllen. Entfernen Sie das Gerät, wenn Blut die obere Fülllinie erreicht, bevor die Zeit abgelaufen ist.



**9.** Entfernen Sie das Gerät durch Abziehen von einer Seite.



**10.** Das Röhrchen mit einer leichten Drehung vom Knopf entfernen und nach unten ziehen.



**11.** Die Kappe vollständig auf das Röhrchen aufstecken. Mischen Sie gemäß den Angaben des Herstellers.

**Kontakt für Hilfe:**  
**+1 800-257-2370**

### ÜBERSETZTE ANWEISUNGEN

- The Tasso+ instructions for use and translations can be found on the Tasso website:
- Die Gebrauchsanweisung und die Übersetzungen von Tasso+ finden Sie auf der Tasso-Website:
- Las instrucciones de uso de Tasso+ y las traducciones se pueden encontrar en el sitio web de Tasso:
- Le istruzioni per l'uso e le traduzioni di Tasso+ sono disponibili sul sito Web di Tasso:
- La notice d'utilisation du Tasso+ et des versions traduites sont disponibles sur le site Web de Tasso :
- De gebruiksaanwijzing voor de Tasso+ en vertalingen zijn te vinden op de Tasso-website:
- Instruktionerna för användning och översättningar tillhörande Tasso+ finns på Tassos webbplats:
- A Tasso+ használati utasítása és annak fordításai megtalálhatók a Tasso weboldalon:
- Návod na použitie a preklady Tasso+ nájdete na webovej stránke spoločnosti Tasso:
- Tasso+-brugsanvisninger og -oversættelser findes på Tassos websted:
- Tasso+-brugsanvisningen og -oversættelser findes på Tasso-nettstedet:
- Tasso+ -käyttöohjeet ja käännökset löytyvät Tasson verkkosivuilta:

<https://www.tassoinc.com/eu/tassoplus-ifu>

### VERWENDUNGSZWECK

Ermöglicht die Selbstentnahme einer Kapillarblutprobe in Verbindung mit einem kompatiblen Probenentnahmegefäß.

### BEREITGESTELLTE MATERIALIEN

Jedes Fach enthält ein Tasso+ Gerät.

### ENTSORGUNG

Befolgen Sie die örtlichen Richtlinien für die Entsorgung von gebrauchten oder defekten scharfen/spitzen Gegenständen als biologischer Gefahrenstoff.

### ERFORDERLICHES MATERIAL (nicht mitgeliefert)













- Kompatibles Röhrchen, siehe Herstellerangaben
- Handschuhe (für Gesundheitsdienstleister)
- Alkoholtupfer
- Pflaster
- Wärmepackung oder andere Methode zur Erwärmung des Arms

### WARNUNGEN

- Nur auf Rezept erhältlich.
- Nur zum einmaligen Gebrauch.
- Nicht resterilisieren.
- Nicht verwenden, wenn die Verpackung geöffnet oder beschädigt wurde.
- Außerhalb der Reichweite von Kindern aufbewahren.
- An der Probenentnahmestelle kann es zu leichten Blutergüssen oder Druckstellen kommen.
- Nach Ablauf des Verfallsdatums nicht mehr verwenden.
- Für die Selbstanwendung oder die Anwendung durch einen Gesundheitsdienstleister bestimmt.
- Verwenden Sie das Gerät im Sitzen, da bei jeder Blutentnahme die Gefahr einer Ohnmacht besteht.
- Nicht für die Verwendung an den Fersen von Kleinkindern geeignet.
- Benutzer müssen die Verwendung des Produkts für ihren spezifischen diagnostischen Assay validieren.
- Nur zur äußeren Anwendung.

*Jeder schwerwiegende Vorfall im Zusammenhang mit dem Produkt sollte dem Hersteller, dem Bevollmächtigten und der zuständigen Behörde des Mitgliedstaats, in dem der Anwender und/oder Patient ansässig ist, gemeldet werden.*

### SYMBOLE

- |   |                             |   |   |
|---|-----------------------------|---|---|
|  | Katalognummer               |  | Gebrauchsanweisung beachten                         |
|  | Losnummer                   |  | Dieses Gerät enthält scharfe Objekte                |
|  | Verfallsdatum               |  | Nicht verwenden, wenn die Verpackung beschädigt ist |
|  | Nur zum einmaligen Gebrauch |  | Nur auf Rezept erhältlich                           |
|  | Lagerung bei 18-28 °C       |  | Sterilisiert durch Bestrahlung                      |
|  | Transport bei 25-85 % rF    |  | Nicht resterilisieren                               |

 CE-Zeichen

 Importeur

 Medizinisches Gerät