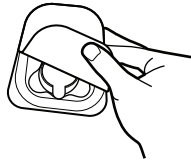


BEIPACKZETTEL - ANWEISUNGEN FÜR DEN GEBRAUCH K1013-01



1. Vor der Anwendung Hände waschen. Das medizinische Personal muss bei der Entnahme Handschuhe tragen.



2. Entfernen Sie das Gerät aus dem Fach.



3. Drehen Sie die Kappe vom kompatiblen Röhrchen ab.



4. Drücken Sie das Röhrchen mit den Fülllinien nach außen in das Gerät, bis es fest sitzt.




5. Ziehen Sie die Lasche vom roten Knopf ab.



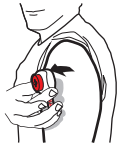
6. Entfernen Sie die durchsichtige Abdeckung des roten Knopfes.



7. Bereiten Sie die Schulter vor. Kleben Sie das Gerät auf die saubere Schulter und drücken Sie den Knopf, um die Entnahme zu starten.



8. Lassen Sie das Röhrchen 5 Minuten lang füllen. Entfernen Sie das Gerät, wenn Blut die obere Fülllinie erreicht, bevor die Zeit abgelaufen ist.



9. Entfernen Sie das Gerät durch Abziehen von einer Seite.



10. Das Röhrchen mit einer leichten Drehung vom Knopf entfernen und nach unten ziehen.



11. Die Kappe vollständig auf das Röhrchen aufstecken. Mischen Sie gemäß den Angaben des Herstellers.

**Kontakt für
Hilfe:
+1 800-257-2370**

ÜBERSETZTE ANWEISUNGEN

- The Tasso+ instructions for use and translations can be found on the Tasso website:
- Die Gebrauchsanweisung und die Übersetzungen von Tasso+ finden Sie auf der Tasso-Website:
- Las instrucciones de uso de Tasso+ y las traducciones se pueden encontrar en el sitio web de Tasso:
- Le istruzioni per l'uso e le traduzioni di Tasso+ sono disponibili sul sito Web di Tasso:
- La notice d'utilisation du Tasso+ et des versions traduites sont disponibles sur le site Web de Tasso :
- De gebruiksaanwijzing voor de Tasso+ en vertalingen zijn te vinden op de Tasso-website:
- Instruktionerna för användning och översättningar tillhörande Tasso+ finns på Tassos webbplats:
- A Tasso+ használati utasítása és annak fordításai megtalálhatók a Tasso weboldalon:
- Návod na použitie a preklady Tasso+ nájdete na webovej stránke spoločnosti Tasso:
- Tasso+-brugsanvisninger og -oversættelser findes på Tassos websted:
- Tasso+-brugsanvisningen og -oversættelser findes på Tasso-nettstedet:
- Tasso+ -käyttöohjeet ja käännökset löytyvät Tasson verkkosivuilta:

<https://www.tassoinc.com/eu/tassoplus-ifu>

VERWENDUNGSZWECK

Ermöglicht die Selbstentnahme einer Kapillarblutprobe in Verbindung mit einem kompatiblen Probenentnahmegefäß.

BEREITGESTELLTE MATERIALIEN

Jedes Fach enthält ein Tasso+ Gerät.

ENTSORGUNG

Befolgen Sie die örtlichen Richtlinien für die Entsorgung von gebrauchten oder defekten scharfen/spitzen Gegenständen als biologischer Gefahrenstoff.

ERFORDERLICHES MATERIAL (nicht mitgeliefert)













- Kompatibles Röhrchen, siehe Herstellerangaben
- Handschuhe (für Gesundheitsdienstleister)
- Alkoholtupfer
- Pflaster
- Wärmepackung oder andere Methode zur Erwärmung des Arms

WARNUNGEN

- Nur auf Rezept erhältlich.
- Nur zum einmaligen Gebrauch.
- Nicht resterilisieren.
- Nicht verwenden, wenn die Verpackung geöffnet oder beschädigt wurde.
- Außerhalb der Reichweite von Kindern aufbewahren.
- An der Probenentnahmestelle kann es zu leichten Blutergüssen oder Druckstellen kommen.
- Nach Ablauf des Verfallsdatums nicht mehr verwenden.
- Für die Selbstanwendung oder die Anwendung durch einen Gesundheitsdienstleister bestimmt.
- Verwenden Sie das Gerät im Sitzen, da bei jeder Blutentnahme die Gefahr einer Ohnmacht besteht.
- Nicht für die Verwendung an den Fersen von Kleinkindern geeignet.
- Benutzer müssen die Verwendung des Produkts für ihren spezifischen diagnostischen Assay validieren.
- Nur zur äußeren Anwendung.

Jeder schwerwiegende Vorfall im Zusammenhang mit dem Produkt sollte dem Hersteller, dem Bevollmächtigten und der zuständigen Behörde des Mitgliedstaats, in dem der Anwender und/oder Patient ansässig ist, gemeldet werden.

SYMBOLLE

- | | | | |
|---|-----------------------------|---|---|
|  | Katalognummer |  | Gebrauchsanweisung beachten |
|  | Losnummer |  | Dieses Gerät enthält scharfe Objekte |
|  | Verfallsdatum |  | Nicht verwenden, wenn die Verpackung beschädigt ist |
|  | Nur zum einmaligen Gebrauch |  | Nur auf Rezept erhältlich |
|  | Lagerung bei 18-28 °C |  | Sterilisiert durch Bestrahlung |
|  | Transport bei 25-85 % rF |  | Nicht resterilisieren |

 CE-Zeichen

 Importeur

 Medizinisches Gerät