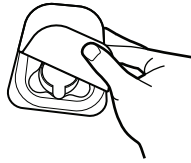




**1.** Használat előtt mosson kezet. Az egészségügyi dolgozóknak kesztyűt kell viselniük a mintavétel során.



**2.** Távolítsa el a készüléket a tálcáról.



**3.** Csavarja le a kupakot a kompatibilis csövecskéről.



**4.** A töltöttségi szintet jelölő vonalakkal kifelé helyezze a csövet a készülékbe, amíg az bekattan.




**5.** Húzza le a védőfület a piros gombról.



**6.** Távolítsa el a piros gomb átlátszó kupakját.



**7.** Készítse elő a vállát. Tapassza az eszközt a megtisztított vállához, és nyomja meg a gombot a mintavétel elindításához.



**8.** Hagyja a csövet 5 percig töltődni. Ha a vér szintje hamarabb eléri a legfelső vonalat, válassza le az eszközt.



**9.** Húzza le az eszközt az egyik oldalától kezdve.



**10.** Enyhe csavarással húzza le a csövet a gombról.



**11.** Pattintsa rá teljesen a kupakot a csőre. Rázza fel a gyártó címkéjének megfelelően.

**Ha segítségre van szüksége, vegye fel velünk a kapcsolatot: +1 800-257-2370**

## LEFORDÍTOTT HASZNÁLATI ÚTMUTATÓ

- The Tasso+ instructions for use and translations can be found on the Tasso website:
- Die Gebrauchsanweisung und die Übersetzungen von Tasso+ finden Sie auf der Tasso-Website:
- Las instrucciones de uso de Tasso+ y las traducciones se pueden encontrar en el sitio web de Tasso:
- Le istruzioni per l'uso e le traduzioni di Tasso+ sono disponibili sul sito Web di Tasso:
- La notice d'utilisation du Tasso+ et des versions traduites sont disponibles sur le site Web de Tasso :
- De gebruiksaanwijzing voor de Tasso+ en vertalingen zijn te vinden op de Tasso-website:
- Instruktionserna för användning och översättningar tillhörande Tasso+ finns på Tassos webbplats:
- A Tasso+ használati utasítása és annak fordításai megtalálhatók a Tasso weboldalon:
- Návod na použitie a preklady Tasso+ nájdete na webovej stránke spoločnosti Tasso:
- Tasso+-brugsanvisninger og -oversættelser findes på Tassos websted:
- Tasso+-brugsanvisningen og -oversættelser findes på Tasso-nettstedet:
- Tasso+ -käyttöohjeet ja käännökset löytyvät Tasson verkkosivuilta:

<https://www.tassoinc.com/eu/tassoplus-ifu>

## A KÉSZÜLÉK RENDELTETÉSE

A kompatibilis mintagyűjtő tartállyal együtt lehetővé teszi az otthoni kapilláris vérmintavételt.

## A CSOMAG TARTALMA

Minden tálcá egy Tasso+ készüléket tartalmaz.

## ÁRTALMATLANÍTÁS

Tartsa be a használt vagy hibás éles és hegyes eszközök biológiai veszélyes hulladékként történő megsemmisítésére vonatkozó helyi irányelveket.

## SZÜKSÉGES ANYAGOK (amit a csomag nem tartalmaz)









- Kompatibilis cső, lásd a gyártó címéjét
- Kesztyűk (egészségügyi szolgáltatók számára)
- Alkoholos törlőkendő
- Ragtapasz
- Melegítőpárna vagy más karmelegítő módszer

## FIGYELMEZTETÉSEK

- Vényköteles.
- Csak egyszeri használatra.
- Tilos az eszköz újbóli sterilizálása.
- Ne használja, ha a készülék csomagolása fel van bontva vagy sérült.
- Gyermekektől elzárva tartandó.
- A mintavétel helyén megjelenhet kisebb véraláfutás.
- Ne használja a szavatossági idő lejártá után.
- Saját vagy egészségügyi szolgáltató általi használatra.
- Ülve használja, mivel bármilyen vérvételi eljárásnál rosszul élt előfordulhat.
- Csecsemők sarkából való vérvételre nem használható.
- A felhasználóknak ellenőrizniük kell a termék alkalmasságát az adott diagnosztikai vizsgálathoz.
- Csak külső használatra.

*Az eszközzel kapcsolatban bekövetkezett minden súlyos eseményt jelenteni kell a gyártónak, a meghatalmazott képviselőjének és a felhasználó és/vagy beteg lakóhelye szerinti tagállam illetékes hatóságának.*

## SZIMBÓLUMOK

- REF** Katalógusszám
- LOT** Tételszám
-  Szavatossági idő
-  Csakis egyszeri használatra
-  Tárolás 18-28 °C-on
-  Szállítás 25-85% relatív páratartalom mellett
-  Olvassa el a használati utasítást
-  Az eszköz éles végeket tartalmaz
-  Ne használja, ha a csomagolás sérült
- Rx ONLY** Vényköteles
- STERILE R** Besugárással sterilizált
-  Tilos az újbóli sterilizálás