



1. Lavarsi le mani prima dell'uso. Gli operatori sanitari devono indossare i guanti durante il prelievo.



2. Rimuovere il dispositivo dal vassoio.



3. Svitare il tappo della provetta compatibile.



4. Con le linee di riempimento rivolte verso l'esterno, premere la provetta all'interno del dispositivo fino a farla aderire.



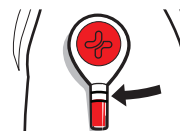
5. Staccare la linguetta dal pulsante rosso.



6. Rimuovere la copertura trasparente dal pulsante rosso.



7. Preparare la spalla. Applicare il dispositivo alla spalla pulita e premere il pulsante per avviare il prelievo.



8. Lasciare che la provetta si riempia per 5 minuti. Rimuovere il dispositivo se il sangue raggiunge la linea di riempimento superiore prima dello scadere del tempo.



9. Rimuovere il dispositivo staccandolo da un lato.



10. Rimuovere la provetta dal pulsante con una leggera rotazione e tirare verso il basso.



11. Far scattare completamente il tappo sulla provetta. Miscelare secondo l'etichetta del fabbricante.

**Contattaci per assistenza:
+1 800-257-2370**

ISTRUZIONI TRADOTTE

- The Tasso+ instructions for use and translations can be found on the Tasso website:
- Die Gebrauchsanweisung und die Übersetzungen von Tasso+ finden Sie auf der Tasso-Website:
- Las instrucciones de uso de Tasso+ y las traducciones se pueden encontrar en el sitio web de Tasso:
- Le istruzioni per l'uso e le traduzioni di Tasso+ sono disponibili sul sito Web di Tasso:
- La notice d'utilisation du Tasso+ et des versions traduites sont disponibles sur le site Web de Tasso :
- De gebruiksaanwijzing voor de Tasso+ en vertalingen zijn te vinden op de Tasso-website:
- Instruktionerna för användning och översättningar tillhörande Tasso+ finns på Tassos webbplats:
- A Tasso+ használati utasítása és annak fordításai megtalálhatók a Tasso weboldalon:
- Návod na použitie a preklady Tasso+ nájdete na webovej stránke spoločnosti Tasso:
- Tasso+-brugsanvisninger og -oversættelser findes på Tassos websted:
- Tasso+-brugsanvisningen og -oversættelser findes på Tasso-nettstedet:
- Tasso+ -käyttöohjeet ja käännökset löytyvät Tasson verkkosivuilta:

<https://www.tassoinc.com/eu/tassoplus-ifu>

USO PREVISTO

Consente l'autoprelievo di un campione di sangue capillare in combinazione con un contenitore di raccolta del campione compatibile.

MATERIALI FORNITI

Ogni vassoio contiene un dispositivo Tasso+.

SMALTIMENTO

Seguire le linee guida locali per lo smaltimento di oggetti taglienti usati o difettosi come materiale a rischio biologico.

MATERIALI NECESSARI (non forniti)
















- Provetta compatibile, fare riferimento all'etichetta del fabbricante
- Guanti (per gli operatori sanitari)
- Tampone imbevuto di alcool
- Cerotto
- Impacco termico o altro metodo di riscaldamento del braccio

AVVERTENZE

- Da usare solo su prescrizione.
- Solo monouso.
- Non sterilizzare.
- Non utilizzare se la confezione del dispositivo è stata aperta o è danneggiata.
- Conservare fuori della portata dei bambini.
- Nel sito di raccolta del campione, possono formarsi lievi lividi o segni residui.
- Non usare dopo la data di scadenza.
- Destinato all'uso autonomo o da parte di un operatore sanitario.
- Usare mentre si è seduti perché la procedura di raccolta di campioni di sangue potrebbe provocare svenimenti.
- Non usare sui talloni dei neonati.
- Gli utilizzatori devono convalidare l'uso del prodotto per il loro specifico test diagnostico.
- Solo per uso esterno.

Qualsiasi incidente grave verificatosi in relazione al dispositivo deve essere segnalato al fabbricante, al rappresentante autorizzato e all'autorità competente dello Stato membro in cui si trova l'utilizzatore e/o il paziente.

SIMBOLI

- | | | | |
|--|---|---|--|
|  REF | Numero catalogo |  | Consultare le istruzioni per l'uso |
|  LOT | Numero lotto |  | Questo dispositivo contiene oggetti taglienti |
|  | Usare entro |  | Non utilizzare se la confezione è danneggiata |
|  | Solo monouso |  | Solo dietro prescrizione medica |
| 18°C  -28°C | Conservare a 18-28°C |  | STERILE R Sterilizzato tramite irradiazione |
| 25%  -85% | Trasportare al 25-85% di umidità relativa |  | Non sterilizzare |
|  2797 | Marchio CE |  | MD Dispositivo medico |
|  | Importatore | | |