

PRÍBALOVÝ LETÁK S NÁVODOM NA POUŽITIE K1013-01



1. Pred použitím si umyte ruky. Zdravotníckí pracovníci musia mať počas odberu nasadené rukavice.



2. Vyberte zariadenie zo zásobníka.



3. Odskrutkujte uzáver z kompatibilnej skúmavky.



4. S plnicími čiarami smerujúcimi von zatlačte skúmavku do zariadenia, až kým nebude pevne držať.



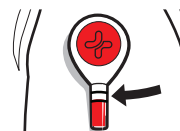
5. Odlepte nálepku z červeného tlačidla.



6. Odstráňte priehľadný kryt z červeného tlačidla.



7. Pripravte si rameno. Priložte zariadenie k čistému ramenu a stlačením tlačidla spustíte odber.



8. Nechajte skúmavku plniť 5 minút. Ak krv dosiahne hornú hranicu naplnenia pred uplynutím času, zariadenie odstráňte.



9. Odstráňte zariadenie odlúpnutím z jednej strany.



10. Skúmavku odstráňte z tlačidla miernym pootočením a potiahnite ju nadol.



11. Uzáver úplne zacvaknite na skúmavku. Premiešajte podľa označenia výrobcu.

**V prípade potreby nás kontaktujte na čísle:
+1 800 257 2370**

PRELOŽENÉ POKYNY

- The Tasso+ instructions for use and translations can be found on the Tasso website:
- Die Gebrauchsanweisung und die Übersetzungen von Tasso+ finden Sie auf der Tasso-Website:
- Las instrucciones de uso de Tasso+ y las traducciones se pueden encontrar en el sitio web de Tasso:
- Le istruzioni per l'uso e le traduzioni di Tasso+ sono disponibili sul sito Web di Tasso:
- La notice d'utilisation du Tasso+ et des versions traduites sont disponibles sur le site Web de Tasso :
- De gebruiksaanwijzing voor de Tasso+ en vertalingen zijn te vinden op de Tasso-website:
- Instruktionerna för användning och översättningar tillhörande Tasso+ finns på Tassos webbplats:
- A Tasso+ használati utasítása és annak fordításai megtalálhatók a Tasso weboldalon:
- Návod na použitie a preklady Tasso+ nájdete na webovej stránke spoločnosti Tasso:
- Tasso+-brugsanvisninger og -oversættelser findes på Tassos websted:
- Tasso+-brugsanvisningen og -oversættelser findes på Tasso-nettstedet:
- Tasso+ -käyttöohjeet ja käännökset löytyvät Tasson verkkosivuilta:

<https://www.tassoinc.com/eu/tassoplus-ifu>

URČENÝ ÚČEL

Umožňuje samostatný odber vzorky kapilárnej krvi v spojení s kompatibilným zásobníkom na odber vzorky.

DODANÉ MATERIÁLY

Každý zásobník obsahuje jedno zariadenie Tasso+.

LIKVIDÁCIA

Dodržiavajte miestne pokyny na likvidáciu použitých alebo poškodených ostrých predmetov ako biologicky nebezpečného materiálu.

POTREBNÉ MATERIÁLY (nie sú dodané)











- Kompatibilná skúmavka, pozri označenie výrobcu
- Rukavice (pre zdravotníckych pracovníkov)
- Alkoholový tampón
- Obväz
- Zahrievacia podložka alebo iná metóda zahrievania ramena

VÝSTRAHY

- Len na predpis.
- Len na jedno použitie.
- Nesterilizujte opakovane.
- Nepoužívajte, ak bol obal zariadenia otvorený alebo poškodený.
- Udržujte z dosahu detí.
- Na mieste odberu vzorky sa môžu vyskytnúť drobné modriny alebo zvyškové nečistoty.
- Nepoužívajte po dátume spotreby.
- Určené na samostatné použitie alebo použitie poskytovateľom zdravotnej starostlivosti.
- Používajte v sede, pretože pri akomkoľvek odbere krvi môže dôjsť k mdlobám.
- Nie je určený na použitie na detské päty.
- Používatelia musia overiť použitie produktu pre svoju špecifickú diagnostickú analýzu.
- Len na vonkajšie použitie.

Akýkoľvek závažný incident, ktorý sa vyskytol v súvislosti so zariadením, by sa mal nahlásiť výrobcovi, autorizovanému zástupcovi a príslušnému orgánu členského štátu, v ktorom má používateľ a/alebo pacient sídlo.

ZNAČKY

- REF** Katalógové číslo
- LOT** Číslo šarže
-  Dátum spotreby
-  Len na jedno použitie
-  Uschovajte pri 18 – 28 °C
-  Prepravujte pri 25 – 85 % RV
-  Prečítajte si návod na použitie
-  Toto zariadenie obsahuje ostré predmety
-  Ak je balenie poškodené, zariadenie nepoužívajte
- Rx ONLY** Len na predpis
- STERILE R** Sterilizované ožiarením
-  Nesterilizujte opakovane
- MD** Zdravotnícke zariadenie
-  CE 2797 CE označenie
-  Importér