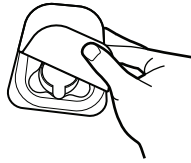


# Tasso+

## INSTRUCCIONES DE USO EN EL PROSPECTO DEL PAQUETE K1013-01



**1.** Lávese las manos antes de usar. Los trabajadores de la salud deben usar guantes durante la recolección.



**2.** Retire el dispositivo de la bandeja.



**3.** Gire y retire la tapa del tubo compatible.



**4.** Con las líneas de llenado apuntando hacia afuera, presione el tubo dentro del dispositivo hasta que quede ajustado.




**5.** Despegue la pestaña del botón rojo.



**6.** Retire la cubierta transparente del botón rojo.



**7.** Prepare el hombro. Adhiera el dispositivo al hombro limpio y presione el botón para iniciar la recolección.



**8.** Deje que el tubo se llene durante 5 minutos. Retire el dispositivo si la sangre llega hasta la línea de llenado superior antes de que se acabe el tiempo.



**9.** Retire el dispositivo desprendiendo por un lado.



**10.** Retire el tubo del botón con un ligero giro y tire hacia abajo.



**11.** Encaje la tapa completamente en el tubo. Mezcle según el etiquetado del fabricante.

**Contáctenos para obtener ayuda:  
+1 800-257-2370**

### INSTRUCCIONES TRADUCIDAS

- The Tasso+ instructions for use and translations can be found on the Tasso website:
- Die Gebrauchsanweisung und die Übersetzungen von Tasso+ finden Sie auf der Tasso-Website:
- Las instrucciones de uso de Tasso+ y las traducciones se pueden encontrar en el sitio web de Tasso:
- Le istruzioni per l'uso e le traduzioni di Tasso+ sono disponibili sul sito Web di Tasso:
- La notice d'utilisation du Tasso+ et des versions traduites sont disponibles sur le site Web de Tasso :
- De gebruiksaanwijzing voor de Tasso+ en vertalingen zijn te vinden op de Tasso-website:
- Instruktionerna för användning och översättningar tillhörande Tasso+ finns på Tassos webbplats:
- A Tasso+ használati utasítása és annak fordításai megtalálhatóak a Tasso weboldalon:
- Návod na použitie a preklady Tasso+ nájdete na webovej stránke spoločnosti Tasso:
- Tasso+-brugsanvisninger og -oversættelser findes på Tassos websted:
- Tasso+-bruksanvisningen og -oversættelser finnes på Tasso-nettstedet:
- Tasso+ -käyttöohjeet ja käännökset löytyvät Tasson verkkosivuilta:

<https://www.tassoinc.com/eu/tassoplus-ifu>

### PROPÓSITO

Permite la recolección por uno mismo de una muestra de sangre capilar junto con un contenedor para la recolección de muestras compatible.

### MATERIALES PROPORCIONADOS

Cada bandeja contiene un dispositivo Tasso+.

### PARA DESECHAR

Siga las pautas locales para desechar objetos punzantes usados o defectuosos como materiales de riesgo biológico.

### MATERIALES REQUERIDOS (no proporcionados)










- Tubo compatible; consulte el etiquetado del fabricante
- Guantes (para proveedores de atención médica)
- Hisopo con alcohol
- Venda
- Compresa térmica u otro método de calentamiento del brazo

### ADVERTENCIAS

- Uso con prescripción exclusivamente.
- Para un solo uso.
- No volver a esterilizar.
- No usar si la bolsa se ha abierto o dañado.
- Mantener fuera del alcance de los niños.
- Pueden aparecer hematomas menores o marcas residuales en el sitio de recolección de la muestra.
- No usar después de la fecha de caducidad.
- Diseñado para el uso personal o por un proveedor de atención sanitaria.
- Usar mientras se está sentado, ya que con cualquier procedimiento de extracción de sangre puede producirse un desmayo.
- No debe usarse en los talones de lactantes.
- Los usuarios deben validar el uso del producto para su prueba diagnóstica específica.
- Sólo para uso externo.

*Cualquier incidente grave que se haya producido en relación con el dispositivo debe notificarse al fabricante, al representante autorizado y a la autoridad competente del Estado miembro en el que resida el usuario o paciente.*

### SÍMBOLOS

- REF** Número de catálogo
- LOT** Número de lote
-  Fecha de caducidad
-  Para un solo uso
-  Conservar a 18-28 °C
-  Transportar a una humedad relativa de 25-85 %
-  Consulte las instrucciones de uso
-  Este dispositivo contiene objetos punzantes
-  No usar si el paquete está dañado
- Rx ONLY** Uso con prescripción exclusivamente
- STERILE R** Esterilizado mediante irradiación
-  No volver a esterilizar
- MD** Dispositivo médico
- CE 2797** Marcado CE
-  Importador