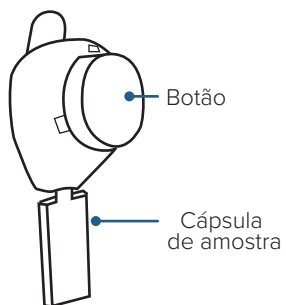


TASSO-M20



VÍDEO


UTIL. PELA 1ª VEZ

Apontar para aqui a câmara do telefone para ver:



ou aceda a www.tassoinc.com/tasso-m20-video

PREPARAÇÃO



1. Usar um cronómetro e espelho.

Serão necessários durante a colheita.



2. Esfregar o braço rápida e firmemente por baixo do ombro.

Esfregar até aquecer para auxiliar a circ. sang.

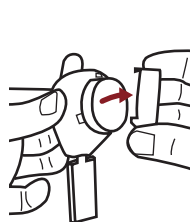


3. Limpar com comp. com álcool.

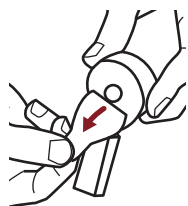


4. Abrir bolsa do disp. separando as camadas branca e transparente.

COLHEITA

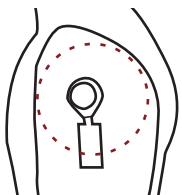


5. Retirar cobert. de plástico transp. por cima do botão verm.



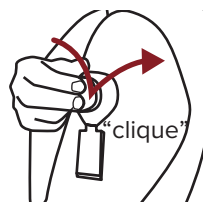
6. Retirar a aba de papel por trás do botão verm.

Manter cáp. de amostra a apontar para baixo.

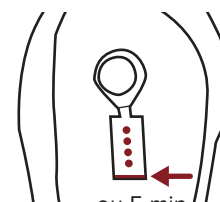


7. Fixar o dispositivo ao ombro.

Não retirar após colocar.



8. Premir botão rápida e firmemente até ao limite. Aguardar dois segundos e libertá-lo.



9. Iniciar cronómetro para 5 min.

Manter o braço de lado e ver preench. de pontos com o espelho. Não será visto sangue imediatamente.




10. Após cinco minutos ou menos, se o sangue surgir no fundo da cáp., retirar do disp.

DEVOLUÇÃO




11. Retirar a película transp. para expor abert. da cáp. de amostra.

Se fornecida, coloque a etiqueta do código de barras na parte posterior da cápsula.




12. Colocar disp. no saco de película de devol. selado.

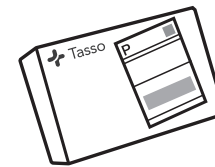
Deixar as emb. desumidif. no saco.



13. Anotar data e hora da colheita na aba interna da caixa.



14. Colocar o saco na caixa e selar com a fita.



15. Siga as instruções fornecidas para devolver a amostra ao laboratório.

INSTRUÇÕES DE UTILIZAÇÃO

TASSO ONDEMAND
TASSO-M20

Para obter ajuda, contactar:
1-408-708-8454



- The Tasso-M20 instructions for use and translations can be found on the Tasso website:
- Die Gebrauchsanweisungen für Tasso M20 und Übersetzungen finden Sie auf der Tasso-Website:
- Las instrucciones de uso del Tasso-M20 y las traducciones se pueden encontrar en el sitio Web de Tasso:
- Le istruzioni per l'uso di Tasso-M20 e le relative traduzioni sono reperibili sul sito web di Tasso:
- Le mode d'emploi du Tasso-M20 et ses traductions sont disponibles sur le site web de Tasso:
- De gebruiksinstructies en vertalingen voor de Tasso-M20 vindt u op de Tasso-website:
- Användningsinstruktioner och översättningar för Tasso-M20 finns på Tassos webbplats:
- As instruções de uso do Tasso-M20 e as traduções estão disponíveis no site da Tasso:
- Instrukcje obsługi Tasso-M20 oraz tłumaczenia można znaleźć na stronie internetowej Tasso:
- Указания за употреба и преводите на Tasso-M20 могат да бъдат намерени на Интернет страницата на Tasso:
- Návod k použití a překlady Tasso-M20 naleznete na webových stránkách společnosti Tasso:
- A Tasso-M20 használati útmutatója és annak fordítása megtalálható a Tasso weboldalon:
- Tasso-M20の使用方法説明書と翻訳は、Tasso社のウェブサイトに掲載されています:
- Tasso-M20使用说明和译文可在Tasso网站上找到:
- Инструкция по эксплуатации к Tasso-M20 на разных языках находится на веб-сайте компании Tasso:
- Návod na použití zariadenia Tasso-M20 a preklady nájdete na webovej stránke Tasso:

<https://www.tassoinc.com/tasso-m20-ifu>

Tasso, Inc.
1631 15th Ave. W., Suite 105
Seattle, WA 98119 USA



EMERGO EUROPE
Prinsessegracht 20
2514 AP The Hague
The Netherlands



MedEnvooy
Prinses Margrietplantsoen 33 - Suite 123
2595 AM The Hague
The Netherlands

PN0365-07_03

FINALIDADE

O Tasso-M20 é usado para colher, armazenar e transportar sangue capilar para realização de testes num laboratório centralizado. É usado em contextos não clínicos em populações adultas.

DESCRIÇÃO DO DISPOSITIVO

O Tasso-M20 é um disp. de colheita esterilizado, descartável e integrado. Contém um botão e uma cápsula de amostra. O botão é coberto por uma tampa amovível. Antes da recolha, é retirada uma película de papel posterior. Após a colheita da amostra, o dispositivo será entregue a um laboratório centralizado para análise. É fornecido com o kit um saco com emb. desumidificadora.

ARMAZENAMENTO E ESTABILIDADE

O Tasso-M20 deve ser armazenado à temp. ambiente de 18 °C – 28 °C (64 °F – 82 °F) e pode ser usado até ao fim da data de validade. As amostras são enviadas à temp. ambiente usando os materiais de envio fornecidos.

PRINCÍPIOS DE FUNCIONAMENTO

Ao colher uma amostra, o dispositivo é colocado na pele do braço durante alguns minutos. Uma agulha esterilizada punctura a pele e o botão retira sangue capilar para a Ligadura Saco de devolução com emb. desumidif. Instruções de utilização

CONTRAINDICAÇÕES

• Não usar em calcanhar de criança.

ELIMINAÇÃO

Disp. defeituosos devem ser eliminados em cont. com as diretrizes locais ou estatais de eliminação de materiais cortantes.

PRECAUÇÕES E AVISOS

- Sujeito a receita médica.
- Uso em diagnósticos in vitro.
- Não reesterilizar.
- Não usar se embalagem aberta ou danificada.
- Não usar após a data de validade.
- Utilização única.
- Podem surgir pequenos hematomas no local da colheita de amostra.
- Usar sentado(a), pois é possível desmatar durante qualquer procedimento de colheita de sangue.
- Considerar as precauções universais para o risco de produtos biológicos.
- Manter fora do alcance das crianças.

SÍMBOLOS

REF Número de Catálogo

LOT Número de Lote

Data de validade

Consultar instruções de utilização

Este disp. contém materiais cortantes

Não usar se embalagem danificada

Utilização única

Não reesterilizar

Risco biológico

Armazenar a 18-28 °C

Transporte a HR de 25-85 %

Marcação CE

Sujeito a receita médica

Esterilizado por irradiação

Importador