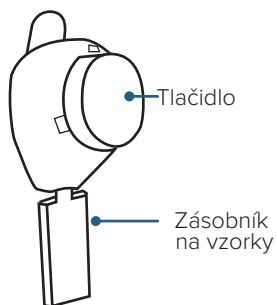


TASSO-M20



VIDEO


PRVOTNÍ POUŽÍVATELIA

Nasmerujte fotoaparát svojho telefónu tu a sledujte:



alebo prejdite na www.tassoinc.com/tasso-m20-video

PRÍPRAVU



1. Vezmite časovač a zrkadlo.

Budete ich potrebovať počas odberu.

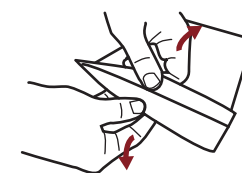


2. Trite ruku rýchlo a pevne tesne pod ramenom.

Trite ju, až kým nebude veľmi teplá, aby ste pomohli prietoku krvi.

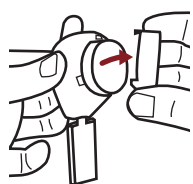


3. Očistite rameno alkoholovým tampónom.

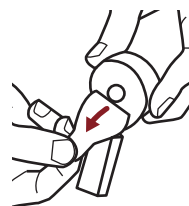


4. Otvorte puzdro zariadenia odtrhnutím bielych a priehľadných vrstiev.

ODBER

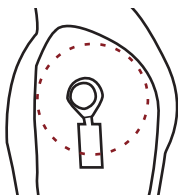


5. Odstráňte priehľadný plastový kryt nad červeným tlačidlom.



6. Odlepte papierový štítok za červeným tlačidlom.

Držte zásobník na vzorky smerom nadol.

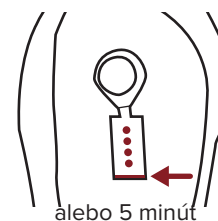


7. Prilepte zariadenie k ramenu.

Neodstraňujte ho, pokiaľ je zapnuté.



8. Stlačte tlačidlo rýchlo a pevne až kým to ďalej nejde. Počkajte 2 sekundy a potom pustite.



9. Spustite päťminútový časovač.

Držte ruku pri boku a v zrkadle sledujte, ako sa stupnica plní. Krv nevidíte ihneď.




10. Pokiaľ sa po piatich minútach alebo skôr objaví krv na dne nádrčky, odlepte zariadenie.

NÁVRAT



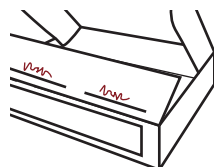
11. Odlepte priehľadnú fóliu pre odkrytie ventilu zásobníka na vzorky.

Ak je štítok s čiarovým kódom k dispozícii, nalepte ho na zadnú stranu zásobníka na vzorky.



12. Umiestnite zariadenie do vratnej fóliovej tašky a utesnite.


Vlhčené obaly nechajte v taške.



13. Napíšte dátum a čas odberu na vnútornú stranu škatule.



14. Vložte tašku do škatule a zalepte ju páskou.



15. Pri vrátení vzorky do laboratória postupujte podľa priložených pokynov.

PRELOŽENÉ POKYNY

- The Tasso-M20 instructions for use and translations can be found on the Tasso website:
- Die Gebrauchsanweisungen für Tasso M20 und Übersetzungen finden Sie auf der Tasso-Website:
- Las instrucciones de uso del Tasso-M20 y las traducciones se pueden encontrar en el sitio Web de Tasso:
- Le istruzioni per l'uso di Tasso-M20 e le relative traduzioni sono reperibili sul sito web di Tasso:
- Le mode d'emploi du Tasso-M20 et ses traductions sont disponibles sur le site web de Tasso:
- Användningsinstruktioner och översättningar för Tasso-M20 finns på Tassos webbplats:
- As instructed de uso do Tasso-M20 e as traduçöes estão disponíveis no site da Tasso:
- Instrukcję obsługi Tasso-M20 oraz tłumaczenia można znaleźć na stronie internetowej Tasso:
- Указания за употреба и преводите на Tasso-M20 могат да бъдат намерени на Интернет страницата на Tasso:
- Návod k použití a překlady Tasso-M20 naleznete na webových stránkách společnosti Tasso:
- A Tasso-M20 használati útmutatója és annak fordítása megtalálható a Tasso weboldalon:
- Tasso-M20の使用方法説明書と翻訳は、Tasso社のウェブサイトに掲載されています:
- Tasso-M20使用说明书可在Tasso网站上找到:
- Инструкция за експлуатация до Tasso-M20 ризиними мовами знаходиться на веб-сайті компанії Tasso:
- Инструкция по эксплуатации к Tasso-M20 на разных языках находится на веб-сайте компании Tasso:

Tasso, Inc.
400 2nd Ave W,
Seattle, WA 98119 USA



EMERGO EUROPE
Westervoortsewijk 60,
6827 AT Arnhem
The Netherlands



MedEvoy
Prinses Margrietplantsoen 33 - Suite 123
2595 AM The Hague
The Netherlands

PN0365-16, 02

TASSO ONDEMAND TASSO-M20



V prípade potreby nás kontaktujte:
1-800-257-2370



UPPOZORNENIA A VAROVANIA

- Iba na predpis.
- Pre diagnostické použitie „in vitro“.
- Nerestilizujte.
- Nepoužívajte, ak bolo vrecko otvorené alebo poškodené.
- Nepoužívajte po dátume expirácie.
- Iba na jedno použitie.
- V okolí miesta odberu vzorky môžu vzniknúť menšie modriny.
- Používajte v sede, pretože pri odbere krvi môže dôjsť k mdlobám.
- Dodržiujte všeobecné preventívne opatrenia pre biologické riziká.
- Uchovávajte mimo dosahu detí.

SYMBOLY

- Katalógové číslo
- Číslo dávky
- Dátum spotreby
- Pozrite si návod na použitie
- Toto zariadenie obsahuje ostré predmety
- Nepoužívajte, pokiaľ je obal poškodený
- Iba na jedno použitie
- Nerestilizujte
- Biologické riziko
- Skladujte pri teplote 18 – 28 °C
- Preprava pri relatívnej vlhкости 25–85 %
- Značka CE
- Použitie iba na predpis
- Sterilizované ožiarením
- Dovozca

URČENÉ POUŽITIE

Zariadenie Tasso-M20 sa používa na odber, testovanie v centralizovanom laboratóriu. Je určené pre použitie zospele osoby v neklintických podmienkach.

POPIS ZARIADENIA

Tasso-M20 je sterilné, jednorazové, integrované odberné zariadenie. Je zložené z tlačidla a zásobníka na vzorky. Tlačidlo je zakryté odnímateľným krytom. Pred odberom vzoriek sa odstráni papierová zadná strana. Po odbere vzorky bude zariadenie doručené na analýzu do centralizovaného laboratória. Súprava obsahuje vrátnu tašku s absorpčnou vložkou.

USKLADNENIE A STABILITA

Zariadenie Tasso-M20 by sa malo skladovať pri izbovej teplote 18 °C – 28 °C (64 °F – 82 °F) a môže byť použité do dátumu expirácie. Vzorky sa odosieliajú pri teplote okolia s použitím dodaných prepravných materiálov.

ZÁSADY PREVÁDZKY

Pri odbere vzorky sa zariadenie priloží na pár minút na kožu nadlaktia. Sterilná ihla prepichne kožu a tlačidlo nasaje kapilárnu krv pomocou vaku do držiaka na vzorky. Po uplynutí vopred určeného času alebo keď je zásobník na vzorky plný, zariadenie sa vyberie a doručí do laboratória. Počas používania postupujte podľa podrobných pokynov.

OBSAH SÚPRAVY

Zariadenie Tasso na odber krvi
Alkoholvá utierka
Vrátna taška s absorpčným tampónom
Návod na použitie

KONTRAINDIKÁCIE

- Nepoužívať na detské päty.

LIKVIDÁCIA

Poškodené zariadenia je potrebné zlikvidovať v súlade s miestnymi alebo štátnymi smernicami pre likvidáciu použitých ostrých predmetov.

