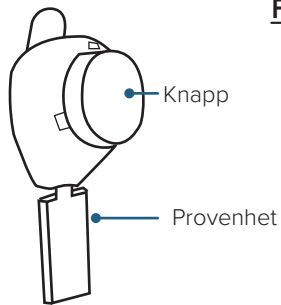



TASSO-M20

VIDEO


FÖRBERED



FÖRSTAGÅNGSANVÄNDARE
Rikta telefonens kamera hit
för att titta:



eller gå till
www.tassoinc.com/tasso-m20-video



1. Hämta en timer och spegel.

Du kommer att behöva dem under insamlingen.

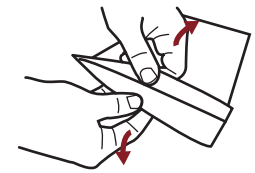


2. Gnugga armen snabbt och bestämt strax nedanför axeln.

Gnugga tills det är väldigt varmt för att hjälpa ditt blodflöde.

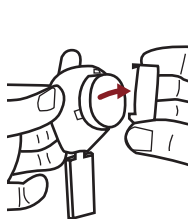


3. Rengör armen med alkoholdynan.

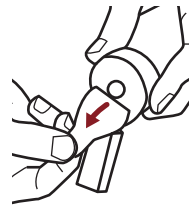


4. Öppna enhetens påse genom att dra isär de vita och transparenta lagren.

INSAMLING

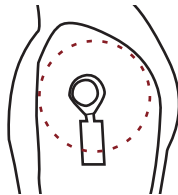


5. Ta bort det genomskinliga plastskyddet över den röda knappen.



6. Dra av pappersfliken bakom den röda knappen.

Håll provenheten riktad nedåt.

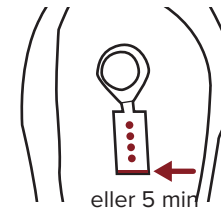


7. Fäst enheten på axeln.

Ta inte bort den när den väl är på plats.



8. Tryck snabbt och bestämt ned knappen så långt det går. Vänta två sekunder och släpp sedan.



9. Starta en timer på fem minuter.

Håll armen vid sidan och använd en spegel för att se punkterna fyllas. Du kommer inte att se blod med en gång.




10. Om det efter fem minuter eller tidigare syns blod längst ned i enheten ska du dra av den.

SKICKA TILLBAKA



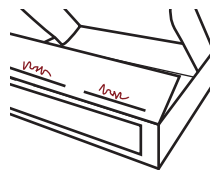
11. Dra av den genomskinliga filmen så att enhetens ventil blir synlig.

Applicera streckkoden på baksidan av kapseln (om tillämpligt).



12. Placera enheten i foliereturpåsen och försegla den.

Lämna fuktförpackningarna i påsen.



13. Skriv provtagningsdatum och klockslag på lådans inre flik.



14. Placera påsen i lådan och försegla med remsan.



15. Följ bifogade instruktioner för att skicka tillbaka ditt prov till labbet.

TASSO ONDEMAND

TASSO-M20

⓪ Kontakta oss för hjälp:
1-408-708-8451



- ÖVERSÄTTA INSTRUKTIONER**
- The Tasso-M20 instructions for use and translations can be found on the Tasso website:
 - Die Gebrauchsanweisungen für Tasso M20 und Übersetzungen finden Sie auf der Tasso-Website:
 - Las instrucciones de uso del Tasso-M20 y las traducciones se pueden encontrar en el sitio Web de Tasso:
 - Le istruzioni per l'uso di Tasso-M20 e le relative traduzioni sono reperibili sul sito web di Tasso:
 - Le mode d'emploi du Tasso-M20 et ses traductions sont disponibles sur le site web de Tasso:
 - De gebruiksinstructies en vertalingen voor de Tasso-M20 vindt u op de Tasso-website:
 - Användningsinstruktioner och översättningar för Tasso-M20 finns på Tassos webbplats:
 - As instruções de uso do Tasso-M20 e as traduções estão disponíveis no site da Tasso:
 - Instrukcije obslužni Tasso-M20 oraz tłumaczenia można znaleźć na stronie internetowej Tasso:
 - Указання за употреба и преводите на Tasso-M20 могат да бъдат намерени на Интернет страницата на Tasso:
 - Návod k použití a překlady Tasso-M20 naleznete na webových stránkách společnosti Tasso:
 - A Tasso-M20 használati útmutatója és annak fordítása megtalálható a Tasso weboldalon:
 - Tasso-M20の使用説明書と翻訳は、Tasso社のウェブサイトに掲載されています:
 - Tasso-M20使用说明和译文可在Tasso网站上找到:
 - Инструкция в експлуатации до Tasso-M20 ризними мовами знаходиться на веб-сайті компанії Tasso:
 - Инструкция по эксплуатации к Tasso-M20 на разных языках находится на веб-сайте компании Tasso:
 - Návod na použití zariadenia Tasso-M20 a preklady nájdete na webovej stránke Tasso:

<https://www.tassoinc.com/tasso-m20-ifu>



Tasso, Inc.
1631 15th Ave., Suite 105
Seattle, WA 98119 USA

EMERGO EUROPE
Prinssessegracht 20
2514 AP The Hague
The Netherlands



MedEnvy
Prinsses Margrietplantsoen 33 - Suite 123
2595 AM The Hague
The Netherlands

AVSEDD ANVÄNDNING

Tasso-M20 används för att provta, förvara och transportera kapillärblod för testning i ett centraliserat laboratorium. Den ska användas i icke-kliniska miljöer för användning i vuxna populationer.

BESKRIVNING AV ENHETEN

Tasso-M20 är en steril, integrerad provtagningsenhet för engångsbruk. Den består av en knapp och en provenhet. Knappen är täckt av ett löstagbart lock. En remsa med pappersbaksida tas bort före provtagning. När provet har tagits levereras produkten till ett centraliserat laboratorium för analys. En returpåse med absorberande dyna medföljer satsen.

FÖRVARING OCH STABILITET

Tasso-M20 bör förvaras i rumstemperatur 18–28 °C och kan användas t.o.m. utgångsdatumet. Poverna levereras vid omgivningstemperatur med medföljande förpackningsmaterial.

ANVÄNDNINGSPRINCIPER

När du samlar in ett prov placeras enheten på den övre armens hud i ett par minuter. En steril nål punkterar huden och knappen drar kapillärblod in i provenheten med hjälp av undertryck. Efter en fördefinierad tidsperiod eller när provenheten är full tas enheten bort och levereras till laboratoriet. Följ de detaljerade anvisningarna under användning.

SATSENS INNEHÅLL

Tasso blodprovtagningsenhet
Spritservett
Bandage
Returpåse med absorberande dyna
Bruksanvisning

KONTRAINDIKATIONER

• Får inte användas på spädbarnshälar.

KASSERING

Defekta enheter ska kasseras i enlighet med lokala eller statliga riktlinjer för kasserering av förbrukade vassa föremål.

FÖRSIKTIGHETSÅTGÄRDER OCH VÄRNINGAR

- Endast för receptbelagd användning.
- För in Vitro-diagnostik.
- Sterilisera inte om enheten.
- Använd inte om påsen har öppnats eller skadats.
- Använd inte efter utgångsdatum.
- Får bara användas en gång.
- Mindre blåmärken kan uppstå runt provtagningssättet.
- Använd i sittande ställning då svimning kan inträffa vid blodprovtagning.
- Nakta allmänna biologiska försiktighetsåtgärder.
- Förvara utom räckhåll för barn.

SYMBOLER

REF Katalognummer

LOT Partinummer

Sista användningsdatum

Läs bruksanvisningen

Den här enheten innehåller vassa föremål

Använd inte om förpackningen är skadad

Får bara användas en gång

Sterilisera inte om enheten

Biologisk risk

Förvaras vid 18–28 °C

Transport vid 25-85% relativ luftfuktighet

CE-märkning

Receptbelagd användning

STERILE R

Sterriliserad med beställning



Importör