



1. Vask hænder før brug. Sundhedspersonale skal bære handsker under prøvetagning.



2. Fjern knappen fra posen.



3. Drej hættten af det kompatible rør.



4. Tryk røret ind i enheden med fyldningslinjerne udad, indtil det sidder godt fast.




5. Træk flappen væk fra den røde knap.



6. Fjern det klare låg fra den røde knap.



7. Klargør skulderen. Sæt enheden på den rene skulder, og tryk på knappen for at starte prøvetagning.



8. Lad røret fyldes i 5 minutter. Fjern enheden, hvis blodet når den øverste fyldningslinje, inden tiden er gået.



9. Fjern enheden ved at trække den af fra den ene side.



10. Fjern røret fra knappen med et let drej og træk nedad.



11. Klik hættten helt på røret. Bland i henhold til producentens mærkning.

**Kontakt os for hjælp:
1-800-257-2370**

OVERSATTE INSTRUKTIONER

- The TassoOne Plus instructions for use and translations can be found on the Tasso website:
- Die Gebrauchsanweisung und die Übersetzungen von TassoOne Plus finden Sie auf der Tasso-Website:
- Las instrucciones de uso de TassoOne Plus y las traducciones se pueden encontrar en el sitio web de Tasso:
- Le istruzioni per l'uso e le traduzioni di TassoOne Plus sono disponibili sul sito Web di Tasso:
- La notice d'utilisation du TassoOne Plus et des versions traduites sont disponibles sur le site Web de Tasso :
- De gebruiksaanwijzing voor de TassoOne Plus en vertalingen zijn te vinden op de Tasso-website:

- Instruktionerna för användning och översättningar tillhörande TassoOne Plus finns på Tassos webbplats:
- A TassoOne Plus használati utasítás és annak fordításai megtalálhatók a Tasso weboldalon:
- Návod na použitie a preklady TassoOne Plus nájdete na webovej stránke spoločnosti Tasso:
- TassoOne Plus-brugsanvisninger og -oversættelser findes på Tassos websted:
- TassoOne Plus-bruksanvisningen og -oversættelser findes på Tasso-nettstedet:
- TassoOne Plus-käyttöohjeet ja käännökset löytyvät Tasson verkkosivuilta:

<https://www.tassoone.com/eu/tassoone-plus-ifu>

TILSIGTET FORMÅL

Giver mulighed for selvudtagning af en kapillær blodprøve i forbindelse med et kompatibelt prøveudtagningsrør.

MATERIALER, DER MEDLEVERES

Hver æske indeholder en TassoOne Plus-enhed.

NØDVENDIGE MATERIALER (medfølger ikke)

- Kompatibelt rør, se producentens mærkning
- Handsker (til sundhedspersonale)

BORTSKAFFELSE

Følg de lokale retningslinjer for bortskaffelse af brugte eller defekte spidse og skarpe instrumenter som biofarligt materiale.
















- Antibakterielle vådservietter
- Bandage
- Varmepakke eller anden metode til opvarmning af armen

ADVARSLER

- Kun til receptpligtig brug.
- Kun til engangsbrug.
- Må ikke genanvendes.
- Må ikke anvendes, hvis posen er blevet åbnet eller beskadiget.
- Opbevares uden for børns rækkevidde.
- Der kan forekomme mindre blå mærker eller restmærker på prøveudtagningsstedet.
- Må ikke anvendes efter udløbsdatoen.
- Beregnet til selvbrug eller til brug af sundhedspersonale.
- Skal bruges i siddende stilling, da der kan opstå svimmelhed ved enhver blodprøvetagningsprocedure.
- Ikke til brug på spædbørns hæle.
- Brugerne skal validere brugen af produktet til deres specifikke diagnostiske assay.
- Kun til udvortes brug.

Enhver alvorlig hændelse, der er opstået i forbindelse med udstyret, skal indberettes til fabrikanten, den autoriserede repræsentant og den kompetente myndighed i den medlemsstat, hvor brugeren og/eller patienten er hjemmehørende.

SYMBOLER

- | | | | |
|---|-------------------------|---|---|
|  | Katalognummer |  | Se brugsanvisningen |
|  | Partinummer |  | Denne enhed indeholder skarpe genstande |
|  | Sidste anvendelsesdato |  | Må ikke anvendes, hvis emballagen er beskadiget |
|  | Kun til engangsbrug |  | Kun til receptpligtig brug |
|  | Opbevares ved 18-28°C |  | Steriliseret ved bestråling |
|  | Transport ved 25-85% RH |  | Må ikke steriliseres efter brug |
|  | CE-mærke |  | Medicinsk udstyr |
|  | Importør | | |