



**1. Pese kädet ennen käyttöä.**  
Terveystuon henkilöstön tulee käyttää käsiä näytteenoton aikana.



**2. Poista painike pussista.**



**3. Kierrä korkki auki sopivasta näytteenottoputkesta**



**4. Kun täyttöviivat osoittavat ulospäin, paina näytteenottoputki laitteeseen, kunnes se on tiukasti kiinni.**




**5. Irrota punaisen painikkeen suojakalvo.**



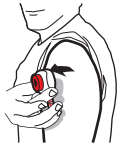
**6. Poista punaisen painikkeen kirkas suojakansi.**



**7. Valmistele olkapää. Kiinnitä laite puhdistettuun olkapäähän ja paina painiketta aloittaaksesi verinäytteen keräämisen.**



**8. Anna putken täytyä viisi minuuttia. Poista laite, jos verta on kerätty ylämpään merkiviivan asti ennen määrärajan loppumista.**



**9. Poista laite irrottamalla se toisesta reunasta.**



**10. Irrota näytteenottoputki vetämällä ja kiertämällä putkea kevyesti alaspäin.**



**11. Sulje näytteenottoputki huolellisesti korkilla. Sekoita näyte valmistajan merkintöjen mukaan.**

**Ota tarvittaessa yhteyttä asiakaspalveluumme: 1-800-257-2370**

## KÄÄNNETYT OHJEET

- The TassoOne Plus instructions for use and translations can be found on the Tasso website:
- Die Gebrauchsanweisung und die Übersetzungen von TassoOne Plus finden Sie auf der Tasso-Website:
- Las instrucciones de uso de TassoOne Plus y las traducciones se pueden encontrar en el sitio web de Tasso:
- Le istruzioni per l'uso e le traduzioni di TassoOne Plus sono disponibili sul sito Web di Tasso:
- La notice d'utilisation du TassoOne Plus et des versions traduites sont disponibles sur le site Web de Tasso :
- De gebruiksaanwijzing voor de TassoOne Plus en vertalingen zijn te vinden op de Tasso-website:

- Instruktionerna för användning och översättningar tillhörande TassoOne Plus finns på Tassos webbplats:
- A TassoOne Plus használati utasítás és annak fordításai megtalálhatók a Tasso weboldalon:
- Návod na použitie a preklady TassoOne Plus nájdete na webovej stránke spoločnosti Tasso:
- TassoOne Plus-brugsanvisninger og -oversættelser findes på Tassos websted:
- TassoOne Plus-brugsanvisningen og -oversættelser findes på Tasso-nettstedet:
- TassoOne Plus -käyttöohjeet ja käännökset löytyvät Tasson verkkosivuilta:

<https://www.tasso.com/eu/tassoone-plus-ifu>

## SUUNNITELTU KÄYTTÖTARKOITUS

Mahdollistaa kapillaariverinäytteen keräämisen itse yhteensopivan näytteenottoputken avulla.

## TOIMITETUT MATERIAALIT

Jokainen pakkaus sisältää yhden TassoOne Plus -laitteen.

## HÄVITTÄMINEN

Noudata paikallisia ohjeita käytettyjen tai viallisten terävien esineiden hävittämisestä, sillä ne käsitetään biologisesti vaaralliseksi materiaaliksi.

## TARVITTAVAT MATERIAALIT

(Ei pakkauksessa)

- Yhteensopiva näytteenottoputki, katso valmistajan merkinnät
- Käsineet (Terveystuon henkilöstölle)

- Desinfointilappuja
- Sidostarpeet
- Lämpöpakkaus tai vastaava olkapään lämmitykseen













## VAROITUKSET

- Vain reseptillä saatava tuote.
- Kertakäyttöinen.
- Älä steriloitu uudelleen.
- Älä käytä, jos pakkaus on avattu tai vaurioitunut.
- Säilytettävä lasten ulottumattomissa.
- Näytteenottokohdassa saattaa esiintyä pieniä mustelmia tai muita jälkiä.
- Älä käytä viimeisen käyttöpäivän jälkeen.

- Tarkoitettu käytettäväksi itse tai terveydenhuollon henkilöstön toimesta.
- Istu käyttäessäsi laitetta, koska minkä tahansa verinäytteen ottamisen yhteydessä saattaa esiintyä pyörtymistä.
- Ei soveltu verinäytteen ottamiseen vauvojen kantapäästä.
- Käyttäjien on määritettävä, soveltuuko laite heidän diagnoosinsa määrittämiseen.
- Vain ulkoiseen käyttöön.

*Kaikista laitteeseen liittyvistä vakavista vaaratilanteista on ilmoitettava valmistajalle, valtuutetulle edustajalle ja sen jäsenvaltion toimivaltaiselle viranomaiselle, jossa käyttäjä ja/tai potilas asuu.*

## SYMBOLIT

- |   |   |   |   |
|---|---|---|---|
|  | Luettelonumero                          |  | Katso käyttöohjeet                          |
|  | Eränumero                               |  | Tämä laite sisältää teräviä osia            |
|  | Viimeinen käyttöpäivä                   |  | Ei saa käyttää, jos pakkaus on vaurioitunut |
|  | Kertakäyttöinen                         |  | Vain reseptillä saatava tuote               |
|  | Säilytyslämpötila 18–28 °C              |  | Steriloitu sädeyttämällä                    |
|  | Kuljetuksen kosteusolosuhteet 25–85% RH |  | Ei saa steriloida uudelleen                 |